

kintoneポータル画面カスタマイズツール



# ソトバコポータル

アプリ迷子を解消！目的のアプリがすぐにみつかる！



# ソトバコポータルとは？

ソトバコポータルは、kintoneのポータル画面を直感的かつ柔軟にカスタマイズできるWebアプリケーションです。タブやグループ機能を活用し、必要なアプリを整理・最適化することで、業務効率の大幅な向上を実現します。



## 🔍 アプリの整理・分類

700以上のアプリを運用する企業も存在する中、目的のアプリを見つけにくい問題を解決。タブ機能と閲覧権限設定で、必要なアプリだけを表示し、業務に最適な環境を提供します。


## ✎ 視認性と使いやすさ

色分けやアイコン設定、アプリの位置固定などで、誰でも直感的に操作できる画面設計を実現。ITが苦手な社員でも迷わず使えるシンプルなインターフェースを提供します。

kintoneは、ノーコードで業務アプリを直感的に作成できることから、現場主導の市民開発が活発化しています。その結果、企業内でのアプリ数が増大し、以下のような新たな課題が生じています。



- ✓ アプリが増えすぎて、どこに何があるかわからない...
- ✓ 他部署のアプリまで全部表示されてしまって混乱する...
- ✓ お知らせ掲示板での運用がもう限界を感じている...
- ✓ アプリ名だけでは、どんなアプリか分かりにくい...
- ✓ kintoneのグラフを載せたいけど、うまく配置できない...

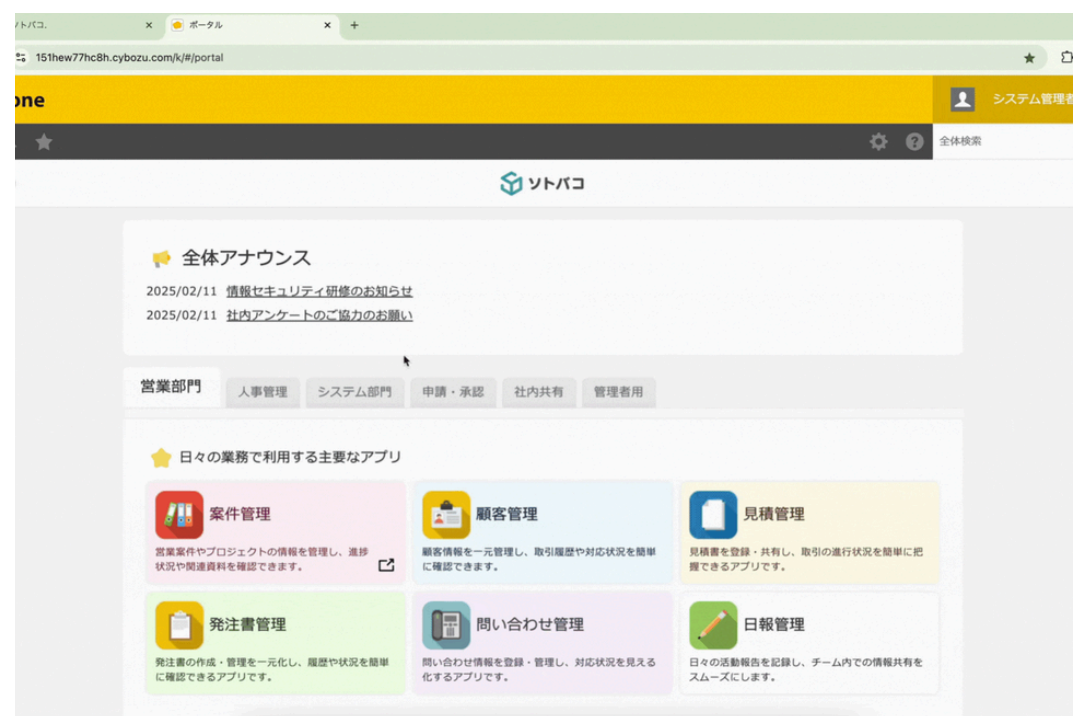
 ソトバコポータル が解決します！

# ソトバコポータルの特徴



## 特徴1

誰でも迷わず使えるシンプルな画面設計！



ITが苦手な社員でも直感的に操作できるから安心！

複雑な操作は一切なし。ソトバコポータルは、見やすく・わかりやすいUIで、誰でも迷わず使える設計になっています。部署や年齢を問わず、社内の誰にとっても“使いやすい”kintoneポータルを実現します。

## 特徴2

設定も簡単！  
必要なのはマウス操作のみ！

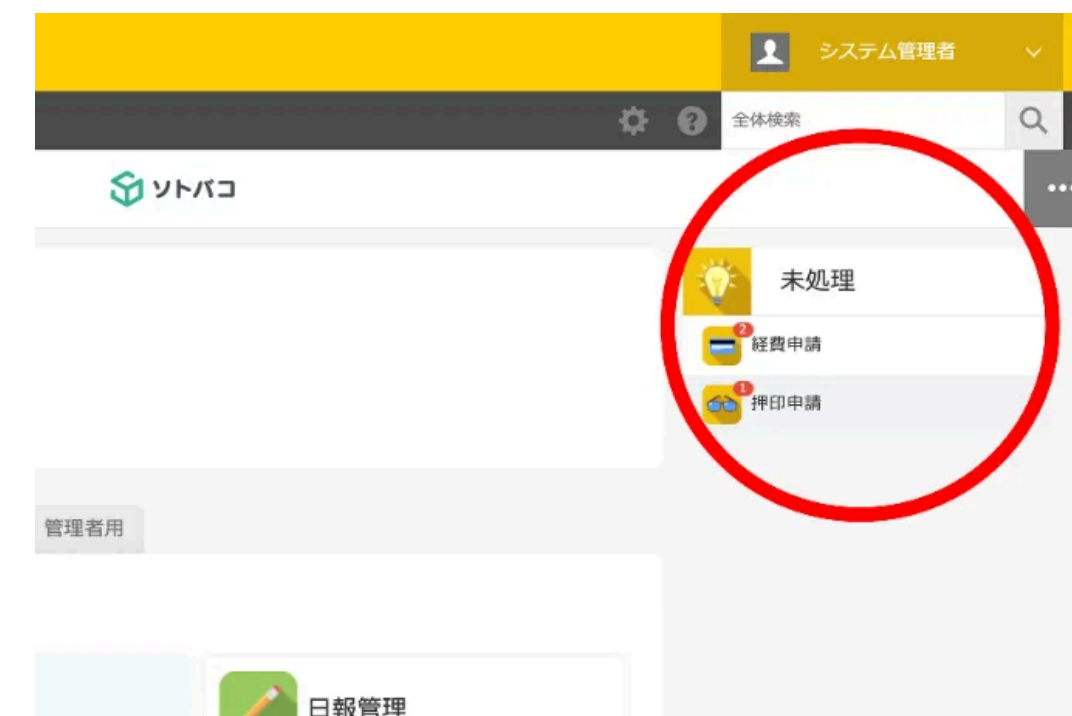


プログラミング知識不要！誰でも簡単にkintoneポータルをカスタマイズできる！

kintoneアプリと同じ“ドラッグ&ドロップ”で、誰でも簡単にポータルをカスタマイズ。プログラミング知識がなくても、社内の使い方にぴったり合ったkintoneポータルをすぐに作れます。

## 特徴3

タスク漏れ防止！  
未処理一覧をポータルに表示！



見慣れた画面で、タスク漏れゼロへ！  
タスクがある時だけ表示！

kintoneをワークフロー用途で活用している企業にとって、「未処理一覧」は日々の業務の起点となる重要な機能。ソトバコポータルでは、これまでのkintone標準機能と同じ見方で未処理一覧を表示できるため、従来の業務フローを崩すことなく、ポータル画面上で対応すべきタスクをすぐに把握できます。

# ソトバコポータル の主な機能



## タブでアプリを簡単整理

用途や部署ごとにアプリをタブで分類できるから、必要な情報にすぐアクセス可能。アプリが多くなっても、目的別にすっきり整理されたポータルで迷いません。




## タブごとに閲覧権限を設定

部署や役職に合わせて、タブ単位で表示・非表示をコントロール。見せたい情報だけを見せられるので、混乱を防ぎます。



## アプリを目的別にグループ化

「業務別」「機能別」など、タブ内のアプリを目的に応じてグループ分け。例えば「総務」タブの中に「勤怠管理」「備品申請」などをまとめて表示できます。



## 色分け&アイコンでわかりやすい

アプリカードに色やアイコンを設定できるから、パッと見て内容が伝わるポータルに。例えば「営業」は青、「経理」は緑など、視覚的に迷わない設計が可能です。



## 全体アナウンスをポータル即反映

社内で共有したい情報を、ポータル上部にすぐに表示可能。掲示板よりも目につきやすく、緊急連絡や周知事項も確実に届けられます。



## リアルタイムにグラフ表示

kintoneのグラフをポータル上にそのまま表示。最新データが常に反映されるから、売上や進捗などの状況をリアルタイムで確認できます。



## ポータルに外部リンクの集約

社内ポータルに業務で使う外部サービスや社内システムのリンクをまとめて配置。kintoneにアクセスすれば、必要な情報やツールにすぐアクセスできます。



## 未処理一覧をポータルに表示

kintoneの承認待ちや確認待ちなどの「未処理一覧」を、ポータル画面上にわかりやすく表示。タスクの見逃しや対応漏れを防ぎ、業務の流れを止めません。



## 新機能「スマホ版ソトバコポータル」の特徴

### ✔ スマートフォン画面に最適化されたUI/UX

- 小さな画面でも見やすく、直感的な操作が行えます。ブラウザ、kintoneアプリ、どちらでも表示が可能です。

### ✔ PC版と同じ機能を利用可能

- PC版と同じく、タブを使ったグルーピング、ユーザーごとの表示分け、kintoneグラフの表示も行えます。

### ✔ 外出先・移動中でも情報に即アクセス

- 社内ドキュメント、業務リンク、最新のお知らせなどに、いつでもどこでも簡単にアクセスできます。

# テスト導入も安心！特定のユーザーのみに限定公開ができます！



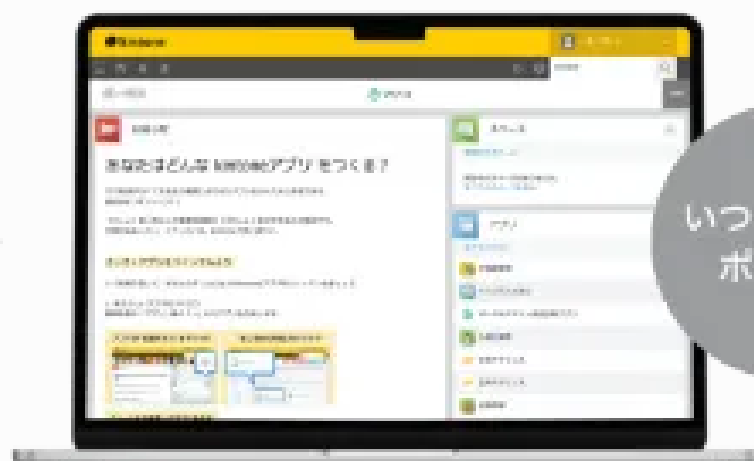
ポータルを一度に全社へ公開すると混乱を招く恐れがありますが、ソトバコポータルなら安心です。設定した内容を「特定のユーザーだけ」に適用できるため、まずは管理者や少人数のグループでテスト運用し、段階的に対象を広げられます。

限定公開を設定したユーザー



カスタマイズ  
適用！

限定公開を設定していないユーザー



いつもの  
ポータル



## トライアルのヒント

- ✓ まずは一部のチーム・部署で限定テスト
- ✓ 利用頻度の高いアプリからタブ整理
- ✓ 色分け・アイコン設定で視認性向上
- ✓ ユーザーからフィードバックを収集



## ✓ アプリの“整理整頓”で業務スピード向上

- ユーザーは“探す”時間が減り、目的アプリにワンクリック到達

## ✓ kintoneの利用率・定着率が向上

- お知らせ掲示板の縦長リンク集を卒業し、シンプルなポータルで直感操作
- ポータルには自分と関係あるアプリしか表示されないため、利便性が向上

## ✓ kintone管理者の工数を大幅削減

- お知らせ掲示板ハックから解放。追加・並べ替えはドラッグ&ドロップで完了
- お知らせ掲示板の編集者の属人化の解消

## ✓ 問い合わせ・ヘルプ対応コストを削減

- 操作マニュアルや社内FAQをポータルに集約し管理者への個別質問が減少
- “どこに聞けばいい?”を解消し、情シス・事務局の負荷を軽減

## 導入は驚くほど簡単！最短7分で導入完了！

1

アカウント登録



「無料で会員登録」から必要情報を入力して登録します。

2

kintone接続



kintone接続設定のやり方に従ってkintoneと接続設定をします。

3

初期設定



専門的な知識は一切不要。1分で初期設定が完了します。

4

ポータルデザイン  
編集開始！



3ステップでポータルデザインの編集ができる状態になります。

# 料金プラン



✓ 初期費用無料

✓ 月額or年額契約

✓ kintoneサブドメイン単位の契約  
(ユーザー単位の課金なし)

※お支払いは銀行振り込みのみ  
※記載の価格は税抜価格です

## 月額プラン

月額 **3,800円**

- ✓ 1か月ごとの更新が可能（自動更新）
- ✓ お申込み日の翌月から課金（お申込み当月分は無料）
- ✓ 途中で年間契約へ切り替えも可能



## 年額プラン

年額 **36,000円**

- ✓ 1年ごとの更新が可能（自動更新）
- ✓ 月額契約より9,600円/年もお得！
- ✓ お申込み日の翌月から課金（お申込み当月分は無料）



## 30日間無料トライアルを実施中！

ソトバコポータルは、kintoneをより便利に、快適に利用するためのソリューションです。  
ポータル画面を整理することで、業務の効率化を実現します。

- 無料期間終了後に自動課金なし
- 安心してトライアル可能

 [今すぐ無料お試しをする](#)

### お問い合わせ先

ソトバコポータルに関するご質問やお見積り、導入相談などは下記よりお問い合わせください。

<https://sotobaco.com/contact>