

こ
だ
め
り
kintone
Plugin

毎日見たくなる、さわりたいくなるkintone



kintoneはサイボウズ株式会社の登録商標です。

会社紹介

こだわり
kintone

社名	株式会社ロジカルスタジオ
所在地	〒541-0056 大阪府大阪市中央区久太郎町4-2-1 本町イシカワビル
代表取締役	古川 征治



LOGICAL STUDIO

システム開発事業

- コンピュータシステムの開発・販売
- システム利用に関するコンサルティング
- 専門技術者の派遣サービス

Web制作事業

- Webサイトの企画・制作
- 各デザイン・コンテンツ制作
- システムの運用・保守管理

kintone事業

- kintoneの開発・導入支援・運用コンサルティング
- プラグインの開発・販売



40名

従業員数
(2025年4月現在)

13年

創立
2012年4月設立

6名

kintone認定資格保有者
(延べ)

→ ありがとう

こだわり kintone プラグインについて

kintone

概要

plugin 

こだわりkintoneプラグインとは

わかりやすいショートカットでよく使うアプリにすぐアクセス。アプリを探す時間を削減。

こだわり
kintone
Plugin

- ☐ 全社ポータル
- ☐ 総務部
- ☐ 人事部
- ☑ 営業部
- ☐ 設計部
- ☐ 調達部

集計した最新の数値をポータルで把握。アプリを開かずに状況確認。

The dashboard features a top navigation bar with the user name 'ロジカル太郎' and a search bar. Below the navigation bar is a row of application shortcuts: 活動管理, 案件管理, 売上管理, 問合せ管理, 施設予約, 経費申請, 休暇申請, and その他アプリ (with sub-items KK_商品マスタ and KK_顧客マスタ). The main content area includes a summary section with '今月の売上実績' (70,082,691円) and '売上平均 (日別)' (707,905.97円). A bar chart shows '売上実績' (Sales Performance) comparing '予算' (Budget) and '実績' (Actual) over time. To the right, a '社内連絡事項' (In-house Communication) table lists dates, titles, and content. At the bottom, an '行動予定一覧' (Action Schedule) table lists dates, customer names, and responsible parties.

掲載日	タイトル	内容
2024/7/25	アンケート協力のお願い	今後のオフィス環境改善のため、皆様からの率直なご意見をお聞かせください。
2024/8/2	システムメンテナンスのお知らせ	〇月〇日 (〇) にネットワーク機器の点検を行います。一時的にインターネットが利用できなくなります。ご了承ください。
2024/8/9	社内イベント開催のご案内	夏の社内レクリエーションを〇月〇日 (〇) に開催します。詳細は社内ポータルをご覧ください。
2024/8/16	アンケート協力のお願い	来年度の事業計画策定のため、従業員満足度に関するアンケートを実施いたします。ご協力をお願いします。
2024/8/21	社内イベント開催のご案内	暑気払いとして、〇月〇日 (〇) にBBQイベントを開催します。ご参加をお待ちしております。

予定日	顧客名	担当者名	備考
2025/10/31	有限会社亀山	上野 裕次郎	電話
2025/10/30	中丸建設	水谷 まなみ	メール
2025/10/29	金都運総研	下山 達士	Web会議

共有したい情報をポータルに常に表示。

ポータル及び各スペース※のトップを、ノーコードでこの様な画面にできるプラグインです。

※ ゲストスペースを除きます。

業務効率化

アプリ探しの時間を削減

よく使うアプリに直感的にアクセス。
毎日の“探す”ストレスから解放されます。



情報共有強化

情報の見逃しをゼロに

ログインした瞬間、最新情報が目に飛び
込む環境で確実な情報共有を実現。



利用率向上

使いたくなるkintoneへ

見やすく、触りたくなるデザインで
社員のkintone利用率が自然に向上。



→ ありがとう

こだわり kintone プラグインについて

機能紹介

kintone

plugin 

機能紹介 ウィジェット

ショートカットアイコン

好きな画像で直感的なアクセス！
一目で分かるアイコンを設置。

アプリ一覧

よく使うアプリをカテゴリ別に整頓。
作業効率が劇的向上。

スペース一覧

よくアクセスするスペースを
カテゴリ別に整頓。

数値ウィジェット

集計した数字をシンプルに表示。
売上や進捗率を即座に把握可能。

ゲージグラフ

目標達成度を一目で把握。
モチベーション向上の強力ツール。

リッチテキスト

文字色も絵文字も自由配置。
魅力的なコンテンツ作成が可能に。

テーブル

絞り込み・並び順を設定し、
いつでも同じ条件で一覧表示。

グラフ（縦・横・円・折れ線）

2つのアプリも集計可能（円を除く）。
視覚的データ分析で業務が変わる。

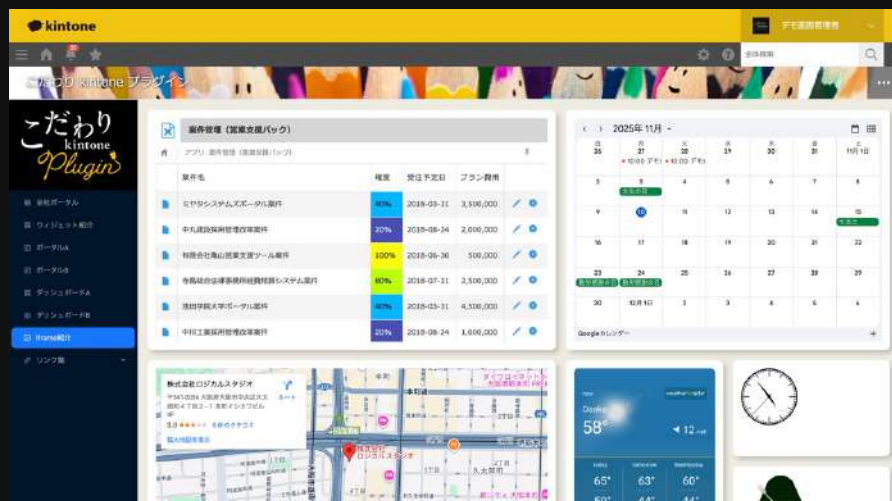


ユーザーご自身の操作で、定型のパーツ(ウィジェット)を配置して、ポータル及びスペースのカスタマイズができます。

機能紹介 ウィジェット

更にカスタマイズの幅を広げる、自由度の高いウィジェット。

iframe



天気予報や地図、カレンダーやBIツールなど、kintone外のコンテンツを、ポータル上に埋め込み表示。

kintoneを開くだけで必要な情報が揃う、快適なワークスペースを実現します。

※ iframeで表示される外部サービスの動作保証・サポートは対象外です。埋め込み可否は各サービスの仕様依存します。

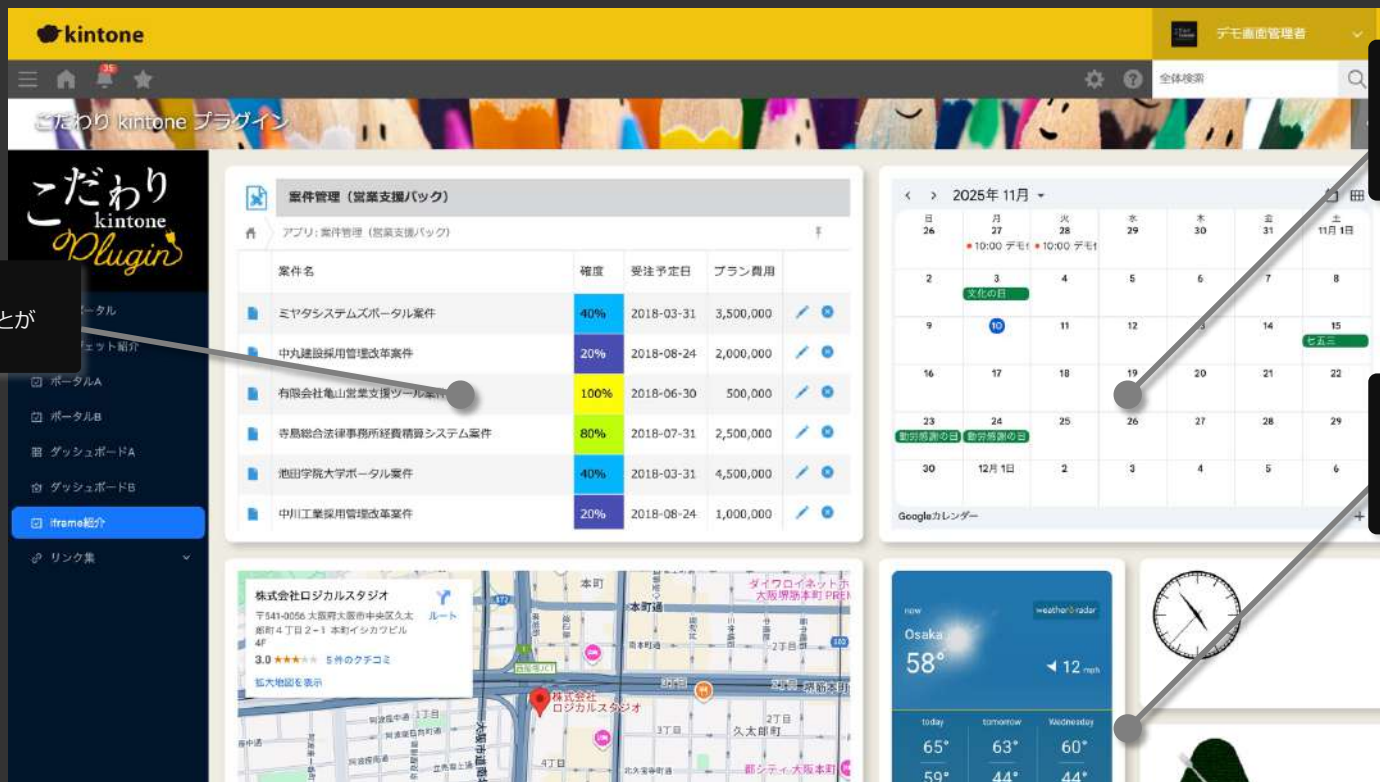
開発者用Editor



HTMLを直接記述して、独自のウィジェットを作成可能。

技術者による高度なカスタマイズに対応。

iframeウィジェットの活用例



kintoneアプリの一覧画面をポータルに埋め込み表示することが可能。

Googleカレンダーなどの外部コンテンツも埋め込み表示

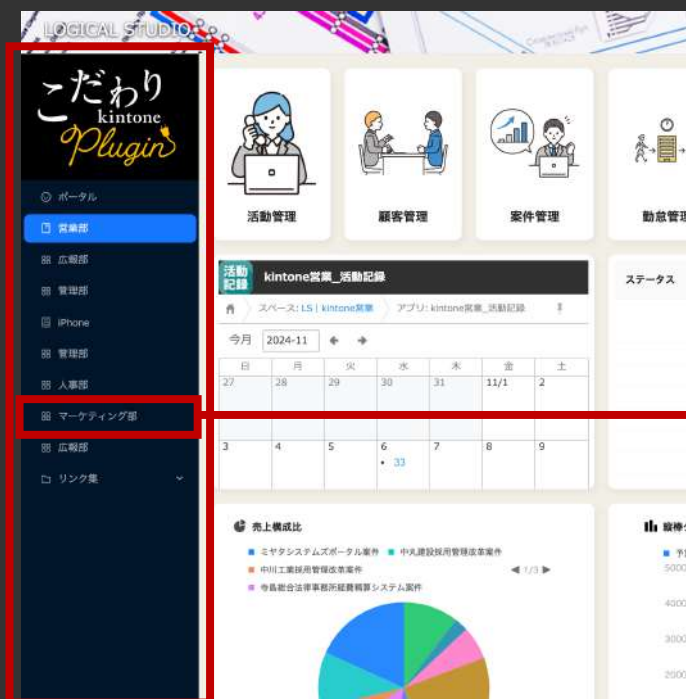
ネット上で配布している天気予報やニュース、時計などのウィジェットを埋め込み表示可能

kintone内外のコンテンツを埋め込み表示、すべての情報を1画面に集約できます。

その他の機能紹介

■ 部署・役職ごとに最適な画面を表示。必要な情報を必要な人にだけ開示。

最大10画面まで設定できる画面それぞれに、ユーザーや組織のアクセス権を設定する事が可能です。例えば部署やチームごとに画面を作成し、それらをアクセス権で表示・非表示の制御ができます。



「マーケティング部」の画面に対し、マーケティング部にのみアクセス権を付与した場合…



マーケティング部所属ユーザーのポータルには
自部署のメニューが表示されますが、

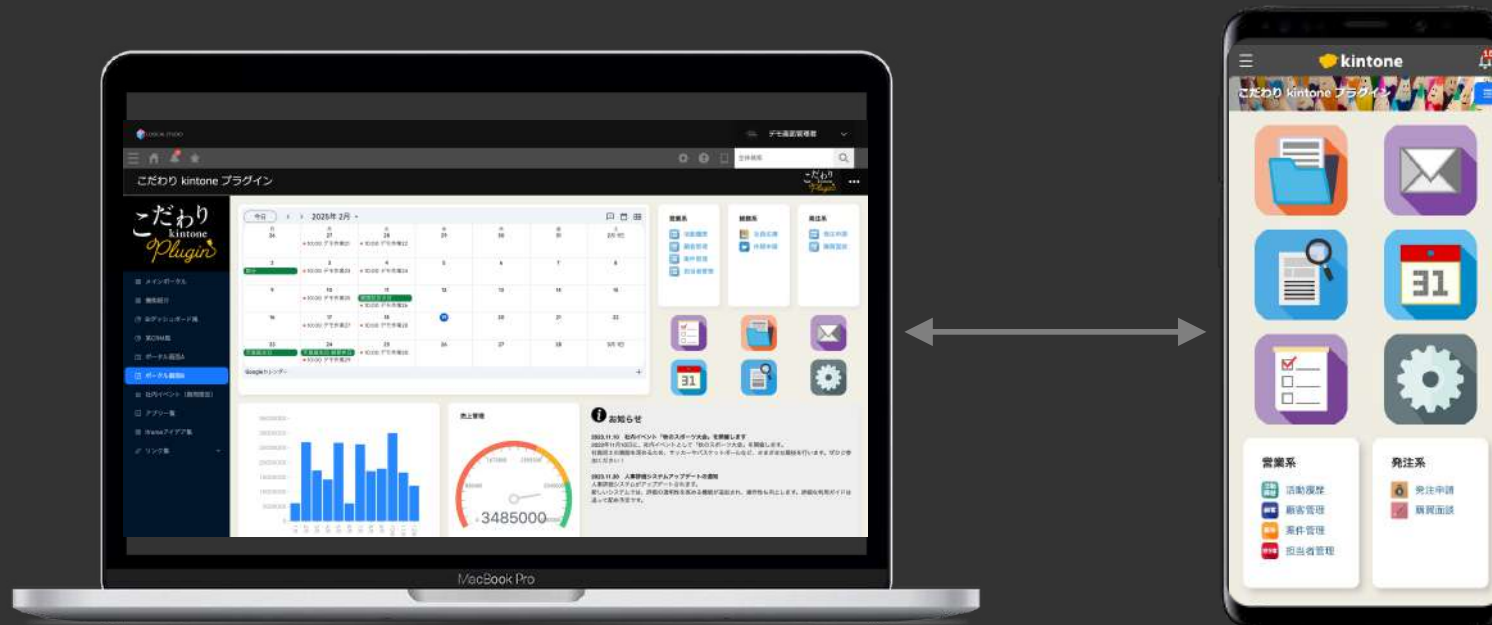


他部署のユーザーには表示されません。

その他の機能紹介

PC・モバイルで異なるレイアウトを設定可能

同じポータル画面でも、PCとモバイルで異なるレイアウトを表示できます。
PCでは情報確認、モバイルではアプリへの素早いアクセス、と、デバイスごとに最適化された使い心地を実現。
更に、ウィジェットごとにモバイルでの表示/非表示も設定可能です。

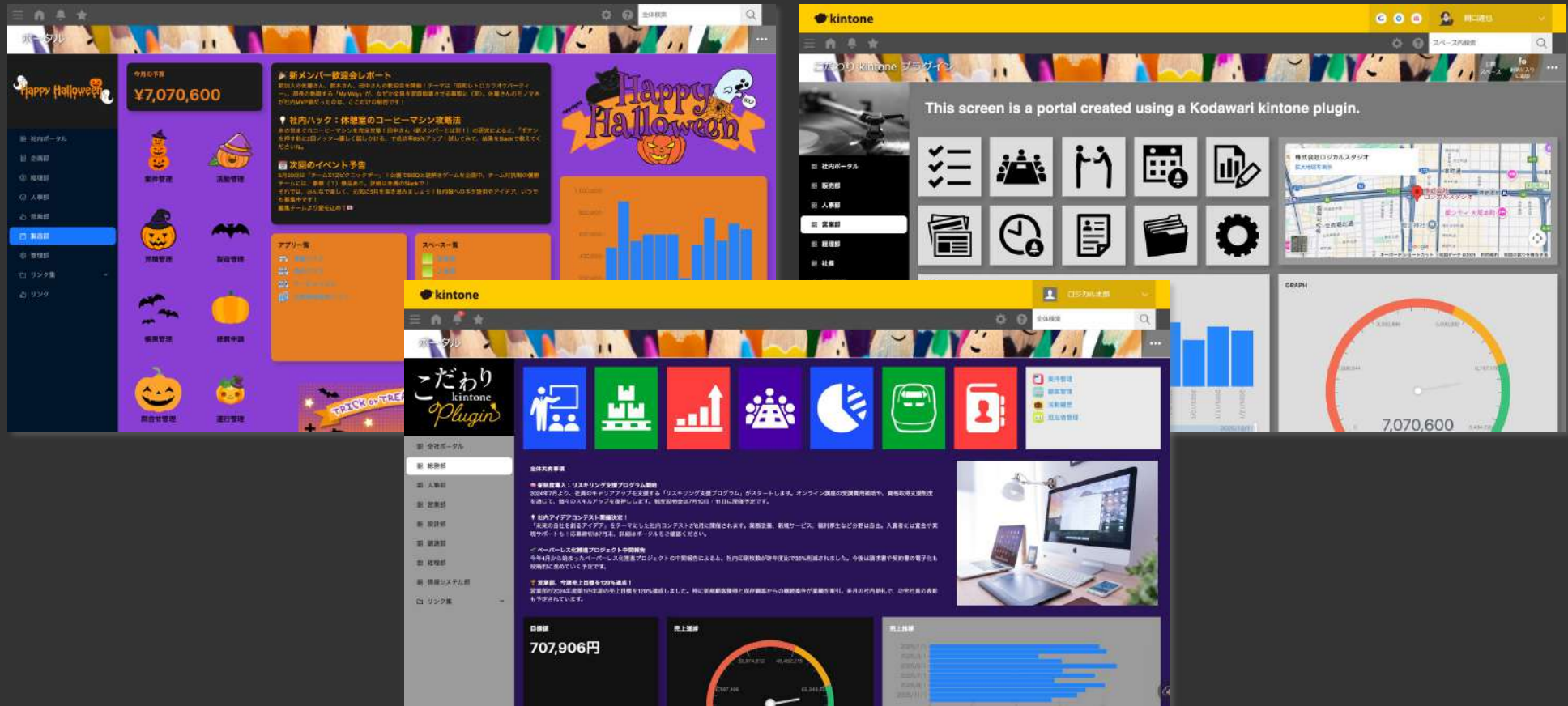


PCでは情報確認、モバイルではアプリへのアクセスを優先したレイアウトといった使い分けが実現します

その他の機能紹介

デザインカスタマイズ機能

ウィジェットや背景の色を自由にカスタマイズ。企業カラーに合わせたり、季節ごとのデザイン変更も簡単に実現できます。



APIリクエスト対策機能



ブラウザのキャッシュ機能でAPIリクエスト回数を削減し、API上限への到達リスクを低減します。

→ ありがとう
kintone
plugin

こだわり kintone プラグインについて

画面構築例

こだわり kintone プラグインの画面構築例

情報が3秒で見つかる、確実に伝わる社内ポータル

頻繁に使うアプリは、
ショートカットアイコンで
視覚的にわかりやすく配置。



iframeウィジェットで
時計、天気予報などを配置。

頻繁に使うアプリは、
ショートカットアイコンで
視覚的にわかりやすく配置。

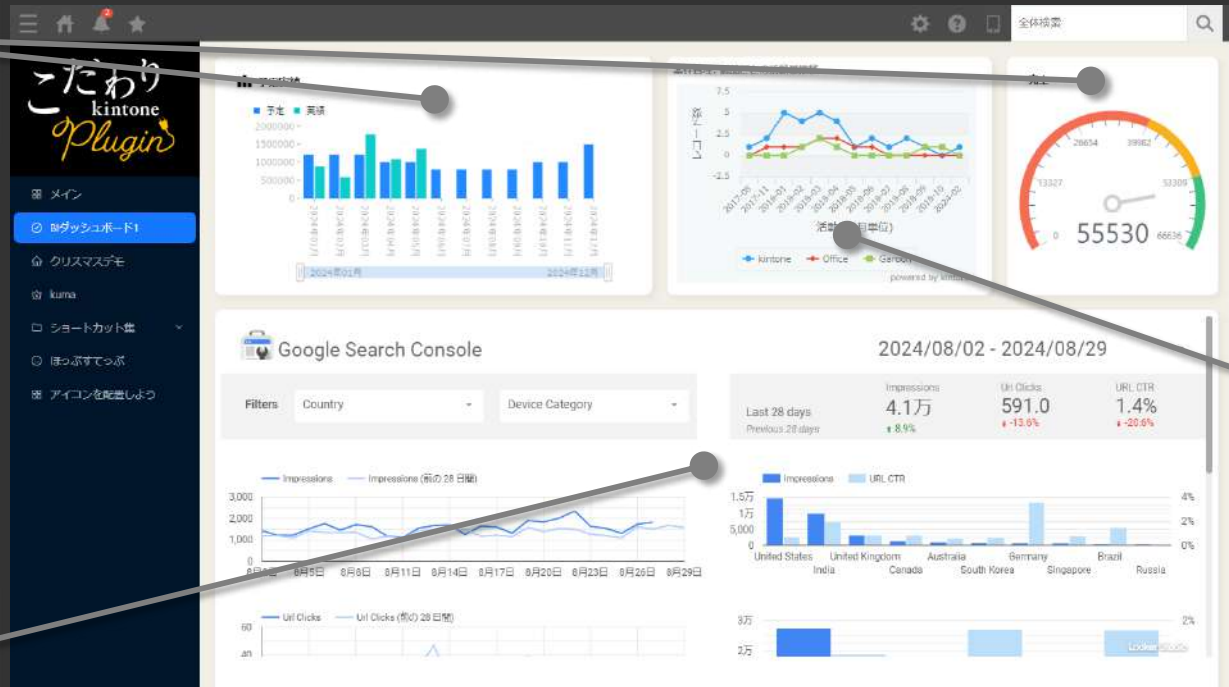
リッチテキストウィジェットで
お知らせ掲示板を設置。

よく見る情報を1画面に集約。アプリを行き来する手間をなくし、朝の情報確認時間を短縮できます。

こだわり kintone プラグインの画面構築例

分析・意思決定ができるデータダッシュボード

グラフィックで2つのアプリデータを比較して予実管理。ゲージグラフで達成度を確認。



iframeウィジェットでkintone標準機能のグラフも併用。

Looker StudioやPower BIなどのBIツールもポータルに埋め込み。

kintoneをデータドリブン経営の中核に。予実管理から意思決定まで、すべてのデータを1つに。

→ ありがとう

こだわり kintone プラグインについて

活用アイデア

kintone

plugin 

こだわり kintone プラグイン の活用アイデア

【グラフウィジェット】アプリの壁を超えた集計

予算
管理

品名	日付	金額
品名A	2025/01/01	¥10,000,000
品名B	2025/01/02	¥10,000,000
品名C	2025/01/03	¥10,000,000
品名D	2025/01/04	¥10,000,000
品名E	2025/01/05	¥10,000,000
品名F	2025/01/06	¥10,000,000
品名G	2025/01/07	¥10,000,000
品名H	2025/01/08	¥10,000,000
品名I	2025/01/09	¥10,000,000
品名J	2025/01/10	¥10,000,000

売上
実績

品名	日付	金額
品名A	2025/01/01	¥10,000,000
品名B	2025/01/02	¥10,000,000
品名C	2025/01/03	¥10,000,000
品名D	2025/01/04	¥10,000,000
品名E	2025/01/05	¥10,000,000
品名F	2025/01/06	¥10,000,000
品名G	2025/01/07	¥10,000,000
品名H	2025/01/08	¥10,000,000
品名I	2025/01/09	¥10,000,000
品名J	2025/01/10	¥10,000,000



予算アプリと実績アプリなど、2つのアプリを横断集計。

これまで諦めていた予実管理が、こだわり kintone プラグインだけで実現します。

こだわり kintone プラグイン の活用アイデア

【テーブルウィジェット】“クエリ”を利用して、任意の条件で絞り込み表示。

① 案件管理アプリにて訪問予定日を管理

案件名	進捗	実予算	予算	訪問予定日
ミヤタシステムズポータル案件	40%	3,000,000	3,000,000	2025-02-17
中央建設採用管理改革案件	20%	2,000,000	2,000,000	2025-02-17
株式会社山崎建設システム案件	100%	500,000	500,000	2025-02-16
京都府立総合資料館システム案件	80%	3,000,000	3,000,000	2025-02-18
国立研究開発法人理化学研究所システム案件	40%	4,000,000	4,000,000	2025-02-19
中央建設採用管理改革案件	30%	1,500,000	1,500,000	2025-02-20
建設現場クラウドプラットフォーム案件	60%	1,200,000	1,200,000	2025-02-21
門田システムズシステム案件	80%	1,000,000	1,000,000	2025-02-21
京都府立総合資料館システム案件	40%	3,000,000	3,000,000	2025-02-24
建設現場クラウドプラットフォーム案件	100%	300,000	300,000	2025-02-26

② ポータルでは、訪問予定日が「本日」のレコードのみを表示。

案件名	担当者	進捗	初回商談日	受注予定日	訪問予定日
ミヤタシステムズポータル案件	前原 勇	40%	2018-04-12	2018-03-31	2025-02-17
中央建設採用管理改革案件	永谷 まなみ	20%	2018-05-11	2018-08-24	2025-02-17

本日・今週・担当者別など、見たい条件で絞り込み表示。

アプリを開く手間なく、ポータルで必要情報を即座にチェック。情報確認の時間を削減します。

こだわり kintone プラグイン の活用アイデア

【iframeウィジェット】 データ入力と分析を一つの環境で。



The diagram illustrates the process of data integration. At the top, a screenshot of the kintone interface shows a data table. An arrow labeled "kintoneのデータを外部で集計" (Aggregate kintone data externally) points to a screenshot of the Looker Studio dashboard below. The Looker Studio dashboard displays various charts and tables, including a summary table with columns for "Landing Page", "Visitors", "Sessions", "Users", "Pageviews", "Conversions", "Goal", "Revenue", and "Average Order Value".

kintoneでデータ入力、BIツールで分析。この環境では、ログイン切り替え、画面の往復といった手間が発生します。



The screenshot shows the "こだわり kintone Plugin" interface. It features a Google Search Console dashboard with various metrics and charts. The dashboard includes a summary section with "Last 28 Days" data: Impressions (2.7万), Clicks (648.0), and CTR (2.4%). Below this are several line and bar charts showing trends over time for different categories like Country, Device Category, and Landing Page.

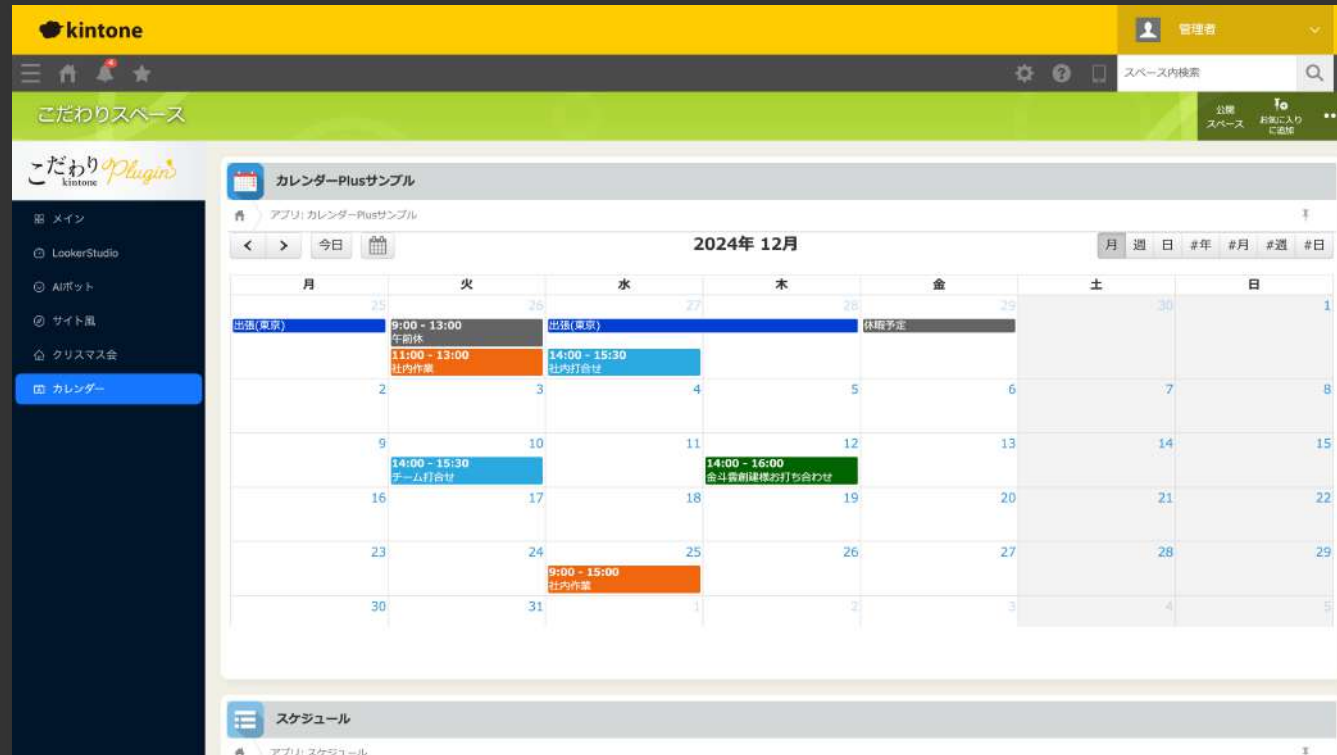
こだわりkintoneプラグインなら、BIツールの画面を埋め込み表示。データ入力も分析も、すべてkintone内で完結する統合環境が実現。

データ入力から分析まで、すべてkintone内で完結する効率的な業務環境を実現します。

※ iframeで表示される外部サービスの動作保証・サポートは対象外です。埋め込み可否は各サービスの仕様依存します。

こだわり kintone プラグイン の活用アイデア

【iframeウィジェット】 ポータルに、カスタムしたkintone画面を埋め込み表示。



この画面は、「カレンダーPlus」プラグイン（ラジカルブリッジ社）を使用しています。

カレンダーやマップをポータルに常時表示。アプリを開かずに予定確認や位置情報の把握ができ、1日に何度も繰り返すアクセス作業から解放されます。

こだわり kintone プラグイン の活用アイデア

【ショートカットアイコンウィジェット】業務画面を、もっと楽しく、もっと使いやすく。
親しみやすいデザインでkintoneへの心理的ハードルを下げる。見た目の変化が、社内の利用率を変えます。

アプリのアイコンとは違う画像を設定可能。
デザイン性のあるポータルに。



ショートカットウィジェットに好きな画像を貼り付けて遊び心のあるポータルに。



スマホでは、ショートカットをメインに配置し、アプリへのアクセス性を改善。



→ ありがとう

こだわり kintone プラグインについて

価格

kintone

plugin 

価格	12,000円/月 144,000円/年
トライアル	0円/30日

※ 税別価格です ※1ドメインの価格です。
※ 月払い・または年払いをお選びいただけます。
※ お支払い方法はクレジットカード決済または銀行振込です。
※ 申し込みをした月の利用料は無料です。 詳しくはお問い合わせ下さい。

お問い合わせ先


公式サイト（<https://kanaeru.design/>）のお問い合わせフォームからご連絡ください。



無料トライアル申し込み



公式サイト



お問い合わせ