



— ガントチャート —



CIS Original  
kintone Plugin

kintoneのレコード内サブテーブル情報を**ガントチャート形式**で表示するプラグインです  
あらゆる日程、スケジュールの管理をガントチャート形式で共有できます



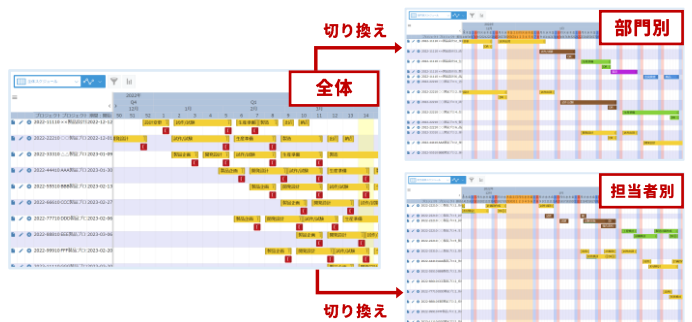
このようなときに使えます！利用シーンをご紹介します



✔ プロジェクトの全体日程、部門別日程、担当者別日程を同一アプリ内で一元管理したい

プロジェクトのスケジュールを、管理項目毎に個別に管理していませんか？

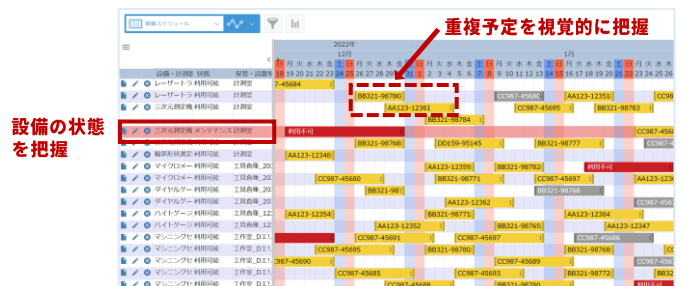
kinveniシリーズ：ガントチャートを利用すれば、確認したいレベルに応じて切り替えて表示できます。同一アプリ内で一元的に管理できるため、関連する情報の確認がスムーズに行えます。



✔ 製造ラインなど設備の利用状況を見える化したい

製造ラインの稼働スケジュールや、設備の予約状況などの把握に時間がかかっていませんか？

kinveniシリーズ：ガントチャートを利用すれば、ガントチャート形式で表示でき、視覚的な状況の把握が容易に行えます。



CISでは「kinveniシリーズ」と称して、様々なプラグインを提供していきます。  
kinveni(キンビニ)とは、kintoneとconvenience(コンビニエンス)を組み合わせた造語でkintoneをより便利に使っていただきたいという私たちの想いが込められています。





キンビニ

kinveni  
シリーズ

- ガントチャート - の

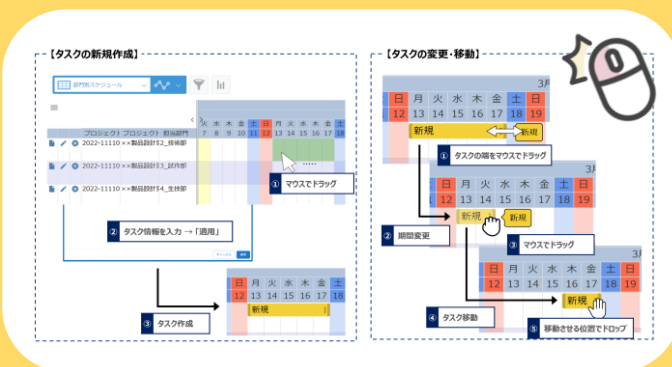
特長

01

ドラッグ&ドロップで、  
タスク作成やスケジュール変更

ガントチャート上においてマウス操作のみでスケジュールの作成、変更ができます。

全体のスケジュールを確認しながら、スケジュールの調整が簡単に行えます。



02

設定条件により、  
行/セル/タスクバーの色を自動変更

kintoneのフィールド情報を条件に、ガントチャート上の行、セル、およびタスクバーの色を変更できます。

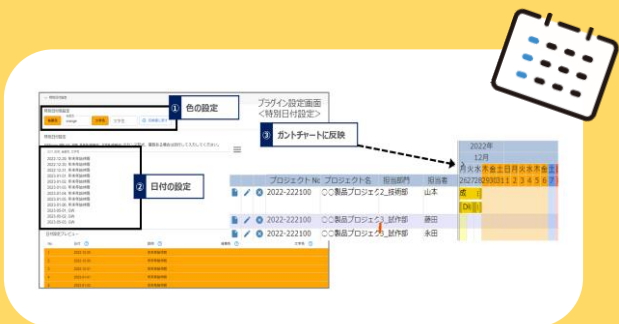
例えば、納期の情報を条件として、行の色を5日前までは“通常色”、5日～前日までは“黄色”、納期当日以降は“赤色”に変更するなどプラグイン設定画面から自由に設定できます。



03

会社カレンダーにあわせて  
祝日/休業日などの色分け

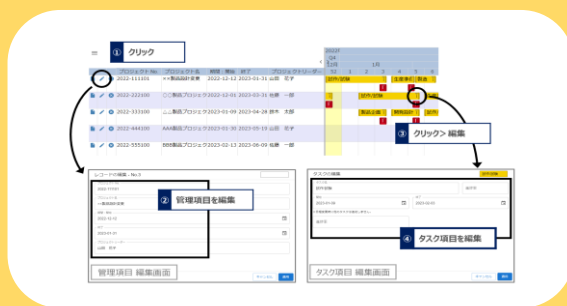
貴社特有の休業日をガントチャート上に反映できます。これにより、視覚的に稼働日を意識してスケジュールの計画が行えます。



04

管理項目やタスク内容を  
ポップアップ画面で編集

ガントチャート上から、直感的な操作にて、情報を編集することができます。それにより、レコード詳細画面に移動することなく、迅速に作業を行なえます。

CIS 株式会社  
シーアイエス〒460-0008 愛知県名古屋市中区栄三丁目11番31号 グラスシティ栄9階  
WEBサイト: <https://www.cisjp.com/>

問い合わせはこちら

<https://cisjp.form.kintoneapp.com/public/kinveni-support>  
QRコードからもアクセスいただけます。お気軽にお問い合わせください!

